




TABELA DE TETO LIMITADOR

TETO LIMITADOR	PES (Plano Especial de Saúde)				NOSSO				
	Rede Global	Rede Essencial							
	Apartamento	Apartamento	Quarto com dois leitos	Com Desconto	INTEGRAL Quarto	AMPLIADO Quarto	CONFORTO Apartamento	TOTAL Apartamento	CONCEITO Apartamento
PES-A (válido para o grupo familiar)	960,14	342,91	137,15	68,58					
PES-D (válido por usuário)	70% do valor da mensalidade	70% do valor da mensalidade	137,15						
NOSSO Plano de Saúde (válido por usuário)					70% do valor da mensalidade	70% do valor da mensalidade	70% do valor da mensalidade	70% do valor da mensalidade	70% do valor da mensalidade