






TABELAS DE MENSALIDADES - Reajustada setembro/2012

REDE ESSENCIAL QUARTO

P E S - A					P E S - D	Com Desconto
Faixa Etária	(Faixa de Rendimentos (Benefício Fundação + INSS))				Reajuste de 7,38%	Renda Anual de R\$ 31.600,00
	Até R\$ 3.467,91	De R\$ 3.467,92 a R\$ 6.935,75	De R\$ 6.935,76 a R\$ 12.137,61	Acima de R\$ 12.137,61		Reajuste de 7,38%
	Reajuste de 7,38%	Reajuste de 7,38%	Reajuste de 7,38%	Reajuste de 7,38%		Reajuste de 7,38%
00 – 17	172,83	190,11	209,31	223,94	223,94	149,81
18 – 29	233,31	263,12	282,32	301,98	301,98	195,11
30 – 39	279,92	307,99	338,71	362,49	362,49	214,20
40 – 49	350,01	385,03	423,49	453,25	453,25	232,09
50 – 59	472,68	519,96	572,03	612,16	612,16	289,12
60 – 69	661,85	728,08	800,84	857,03	857,03	357,65
70 ou +	906,48	997,21	1.097,07	1.173,90	1.173,90	480,82

NOSSO Plano de Saúde

Faixa Etária					
	Reajuste de 7,38%	Reajuste de 7,38%	Reajuste de 7,38%	Reajuste de 7,38%	Reajuste de 7,38%
0 a 18	109,42	140,64	163,97	189,68	221,50
19 a 23	140,61	180,72	210,70	243,74	284,63
24 a 28	153,37	197,12	229,83	265,86	310,47
29 a 33	164,61	211,55	246,67	285,33	333,20
34 a 38	180,60	232,12	270,65	313,10	365,62
39 a 43	200,75	258,01	300,83	348,00	406,40
44 a 48	268,07	344,55	401,73	464,74	542,69
49 a 53	332,67	427,55	498,50	576,68	673,42
54 a 58	390,18	501,47	584,69	676,38	789,85
59 ou +	655,18	842,08	981,84	1.135,78	1.326,33