






TABELAS DE MENSALIDADES - Reajuste setembro/2012

REDE ESSENCIAL APARTAMENTO					
P E S - A					P E S - D
Faixa Etária	(Faixa de Rendimentos (Benefício Fundação + INSS))				Reajuste de 7,38%
	Até R\$ 3.467,91	De R\$ 3.467,92 a R\$ 6.935,75	De R\$ 6.935,76 a R\$ 12.137,61	Acima de R\$ 12.137,61	
	Reajuste de 7,38%	Reajuste de 7,38%	Reajuste de 7,38%	Reajuste de 7,38%	
00 – 17	194,95	214,35	235,93	253,28	253,28
18 – 29	263,12	289,50	318,56	340,87	340,87
30 – 39	315,63	347,37	382,19	409,05	409,05
40 – 49	394,65	434,27	477,47	511,31	511,31
50 – 59	532,92	586,22	644,81	690,65	690,65
60 – 69	746,12	820,75	902,61	966,48	966,48
70 ou +	1.022,19	1.124,15	1.236,51	1.324,15	1.324,15

NOSSO Plano de Saúde					
Faixa Etária					
	Reajuste de 7,38%	Reajuste de 7,38%	Reajuste de 7,38%	Reajuste de 7,38%	Reajuste de 7,38%
0 a 18	109,42	140,64	163,97	189,68	221,50
19 a 23	140,61	180,72	210,70	243,74	284,63
24 a 28	153,37	197,12	229,83	265,86	310,47
29 a 33	164,61	211,55	246,67	285,33	333,20
34 a 38	180,60	232,12	270,65	313,10	365,62
39 a 43	200,75	258,01	300,83	348,00	406,40
44 a 48	268,07	344,55	401,73	464,74	542,69
49 a 53	332,67	427,55	498,50	576,68	673,42
54 a 58	390,18	501,47	584,69	676,38	789,85
59 ou +	655,18	842,08	981,84	1.135,78	1.326,33